

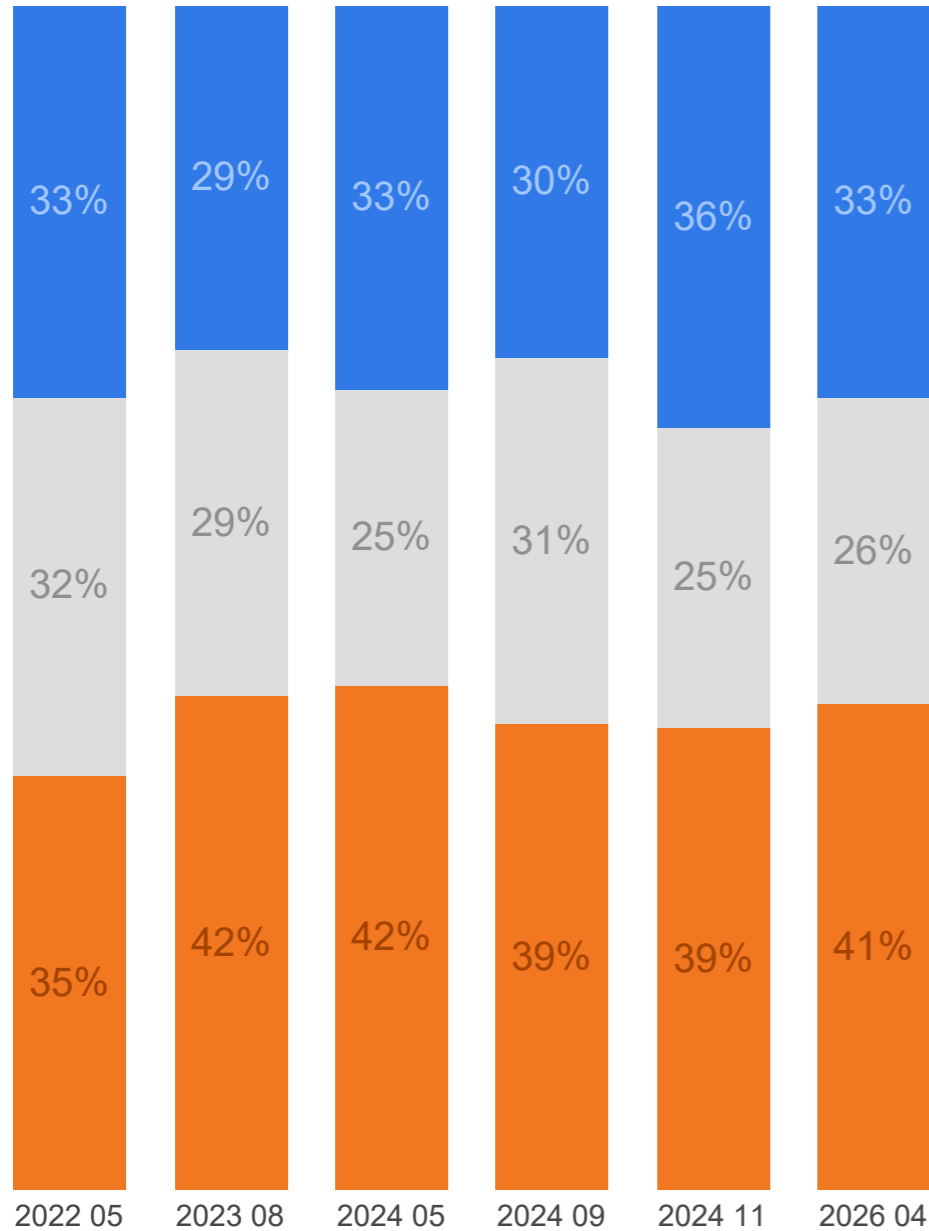
Náttúruverndarsamtök  
Íslands

**Viðhorf til veiða á  
langreyðum**

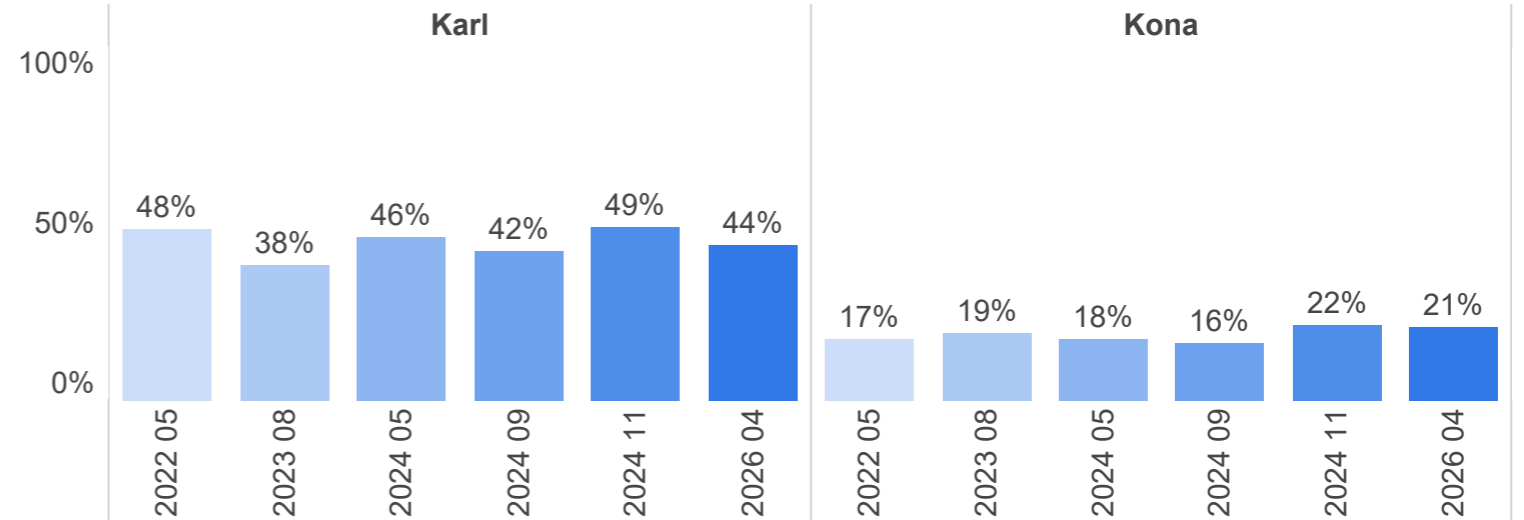
Maí 2026

 **Maskína**

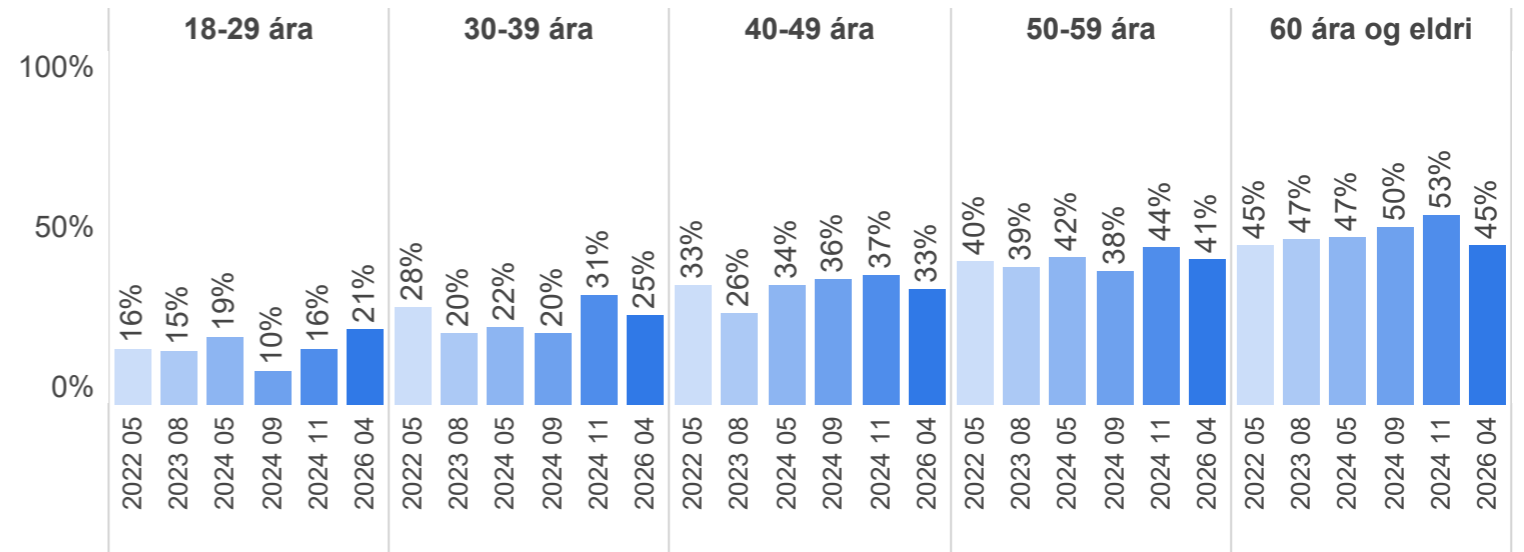
# 1. Ertu hlynt(ur) eða andvíg(ur/t) veiðum á langreyðum?











- Hlutfall þeirra sem eru hlyntt veiðum á langreyðum | Kyn -



- Hlutfall þeirra sem eru hlyntt veiðum á langreyðum | Aldurshópar -



## 1. Ertu hlynnt(ur) eða andvíg(ur/t) veiðum á langreyðum?

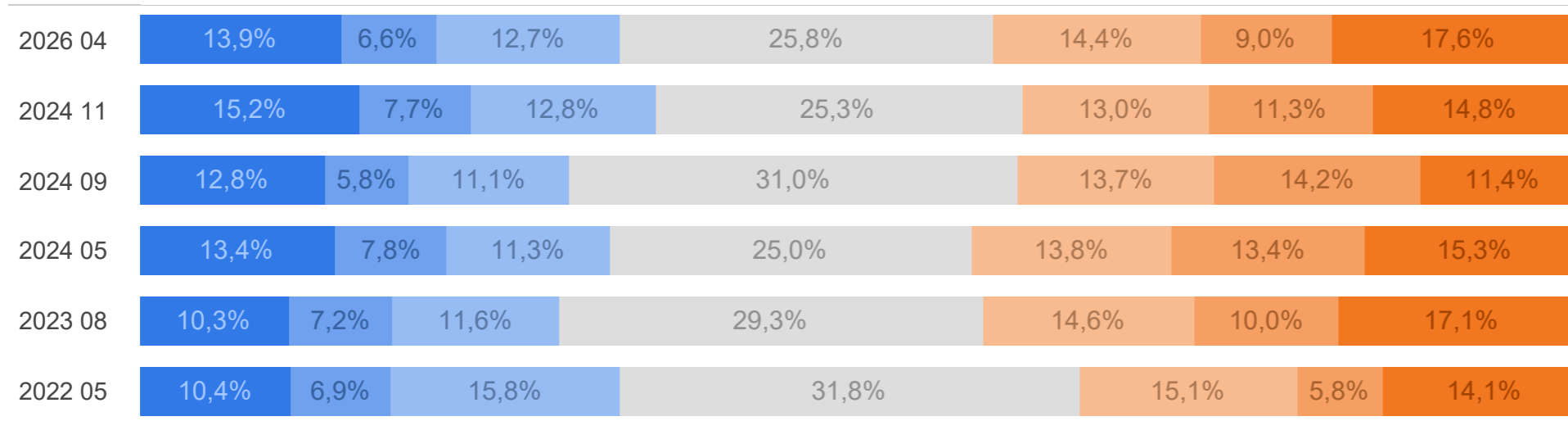
	Fjöldi	%	
Alfarið hlynnt(ur) (7)	131	13,9%	 13,9%
Mjög hlynnt(ur) (6)	62	6,6%	 6,6%
Fremur hlynnt(ur) (5)	119	12,7%	 12,7%
Hvorki hlynnt(ur) né andvíg(ur/t) (4)	242	25,8%	 25,8%
Fremur andvíg(ur/t) (3)	135	14,4%	 14,4%
Mjög andvíg(ur/t) (2)	85	9,0%	 9,0%
Alfarið andvíg(ur/t) (1)	165	17,6%	 17,6%
Samtals	939	100,0%	
Svöruðu ekki	4	0,4%	
Heildarfjöldi	1.018	100,0%	

Meðaltal	3,82
Vikmörk (±)	0,12
Staðalfrávik	1,94

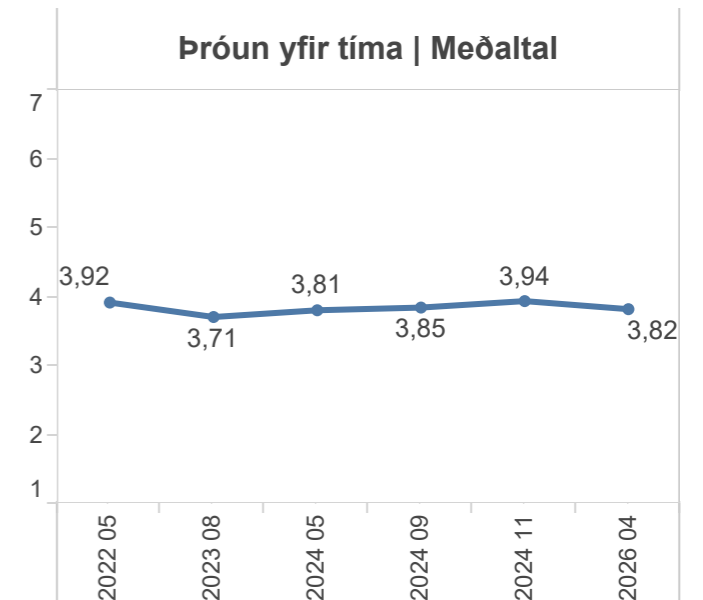


Hér er reiknað meðaltal á sjö punkta kvarða þar sem efsti svarkosturinn fær gildið 7 en neðsti svarkosturinn fær gildið 1, aðrir svarkostir eru þar á milli.

### Þróun yfir tíma



### Þróun yfir tíma | Meðaltal



## 1. Ertu hlynnt(ur) eða andvíg(ur/t) veiðum á langreyðum?

		Alfarið hlynnt(ur) (7)	Mjög hlynnt(ur) (6)	Fremur hlynnt(ur) (5)	Hvorki hlynnt(ur) né andvíg(ur/t) (4)	Fremur andvíg(ur/t) (3)	Mjög andvíg(ur/t) (2)	Alfarið andvíg(ur/t) (1)	Meðaltal (breyting frá síðust mælingu)	
<b>Kyn</b>	Allir	939 14%	7%	13%	26%	14%	9%	18%		-0,12
	Karl	513 21%	8%	15%	24%	12%	8%	12%		-0,14
	Kona	426 6%	5%	10%	28%	17%	10%	24%		-0,15
<b>Aldur</b>	18-29 ára	189 10%	5%	6%	32%	19%	13%	15%		+0,28
	30-39 ára	196 10%	4%	12%	24%	16%	10%	24%		-0,34
	40-49 ára	172 15%	5%	13%	26%	14%	8%	20%		-0,15
	50-59 ára	152 17%	10%	13%	26%	11%	8%	14%		-0,04
	60-69 ára	121 19%	7%	20%	23%	10%	4%	17%		-0,35
	70 ára og eldri	108 16%	11%	17%	20%	14%	10%	12%		-0,45
<b>Búseta</b>	Reykjavík	372 12%	5%	10%	19%	17%	13%	24%		-0,16
	Nágr.sveitarfélög Rvk.	230 16%	7%	14%	27%	15%	7%	15%		-0,02
	Suðurland og Reykjanes	140 14%	7%	13%	36%	8%	7%	16%		-0,32
	Vesturland og Vestfirðir	58 27%	6%	19%	24%	8%	3%	14%		-0,09
	Norðurland	110 12%	8%	13%	36%	17%	6%	9%		+0,10
	Austurland	30 13%	18%	17%	22%	16%	3%	10%		+0,04
<b>Menntun</b>	Grunnskólapróf	197 18%	9%	17%	26%	11%	7%	12%		-0,05
	Framhaldsskólapróf/lönmenntun	373 16%	8%	13%	27%	13%	8%	15%		-0,20
	Háskólapróf	366 9%	3%	10%	25%	17%	11%	24%		-0,09
<b>Heimilistekjur</b>	Lægri en 550 þúsund	133 7%	9%	14%	22%	18%	7%	23%		-0,34
	550 til 799 þúsund	95 15%	5%	10%	35%	14%	5%	15%		-0,30
	800 til 999 þúsund	107 12%	5%	13%	23%	19%	9%	19%		-0,27
	Milljón til 1.399 þúsund	163 23%	6%	12%	25%	11%	10%	13%		+0,32
	1.400 til 1.999 þúsund	162 9%	7%	13%	28%	16%	10%	18%		-0,17
	Tvær milljónir eða hærrí	135 18%	4%	18%	19%	14%	10%	17%		+0,03
<b>Hvaða flokk myndir þú kjósa ef kosið yrði til Alþingis í dag?</b>	Flokk fólksins	23 21%		16%	12%	28%	10%	13%		-0,48
	Framsóknarflokkinn	47 7%	19%	20%	21%	10%	1%	21%		-0,34
	Miðflokkinn	127 43%	15%	12%	21%	3%	2%	4%		+0,19
	Pírata	33 2%			19%	9%	35%	35%		-0,26
	Samfylkinguna	224 6%	3%	4%	21%	22%	17%	27%		-0,12
	Sjálfstæðisflokkinn	169 24%	11%	24%	29%	8%	1%	3%		-0,24
	Sósíalistaflokkinn	16 4%			38%	6%	17%	36%		-0,33
	VG	38	2%	4%	13%	27%	4%	49%		-0,72
	Viðreisn	113 4%	0%	12%	31%	21%	10%	23%		-0,08

Fjöldatölur eru við hvern hóp. Niðurstöður eru einungis sýndar fyrir hópa með 5 eða fleiri svarendur.

## Markmið og framkvæmd

Könnun þessi er gerð af Maskínu fyrir Náttúruverndarsamtök Íslands. Hún er um viðhorf til veiða á langreyðum.

Könnunin var lögð fyrir **Þjóðgátt Maskínu**, sem er þjóðhópur fólks (e. panel) sem dreginn er með tilviljun úr Þjóðskrá, á netinu. Svarendur eru alls staðar að af landinu og á aldrinum 18 ára og eldri. Svör voru vegin samkvæmt mannfjöldatölum Hagstofunnar um kyn, aldur, búsetu og menntun, þannig að þau endurspeglu þjóðina þrýðilega. Við vigtun svara getur birst örlítið misræmi í fjöldatölum og hlutföllum sem orsakast af námundun.

Könnunin fór fram frá **29. apríl til 6. maí 2026** og voru svarendur **1.018** talsins.

## Stuttar skýringar á tölfræðihugtökum í mælaborði

**Meðaltal** í könnunum er mæligildi á svonefnda miðsækni svara. Það segir til um hvar þungamiðja svara við tiltekinni spurningu liggur. Formúla meðaltals í orðum er einfaldlega að tölugildi svara allra þátttakenda eru lögð saman og deilt í með fjölda svara.

**Staðalfrávik** í könnunum er mæligildi á það hve mikið svör við tiltekinni spurningu sem er mæld á samfelldan kvarða dreifast í kringum meðaltal hennar. Þannig að í tiltekinni viðhorfsspurningu þýðir lágt staðalfrávik að lítil munur sé á viðhorfi svarenda og meira að marka meðaltalsviðhorfið en þegar staðalfrávik er hátt, sem myndi þýða að meiri munur væri á viðhorfi svarenda.

**Vikmörk** eru talnabil utan um meðaltal sem inniheldur raunverulegt meðaltal í þýði (allir) með 95% vissu.

Reykjavík, 8. maí 2026.  
Með þökk fyrir gott samstarf,

starfsfólk Maskínu



Efni skýrslunnar er háð höfundarrétti Maskínu. Öll opinber dreifing eða fjölritun er óheimil nema með skriflegu samþykki Maskínu. Maskína er aðili að ESOMAR. Allur réttur áskilinn: © Maskína-rannsóknir ehf. Maskína er skrásett vörumerki Maskínu-rannsókna ehf.